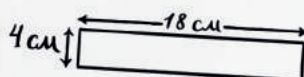


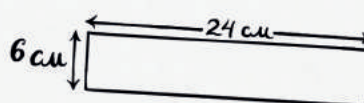
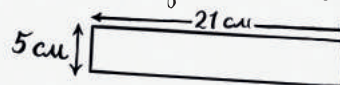


## Складная ёлка

Приготовьте пять полосок бумаги, каждая шире и длиннее предыдущей. Например, такие:


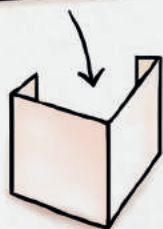


*Пропорции важны!*



Вырезали? Сложили гармошкой? Теперь вклейте в открытку. Гармонично!

*Сделайте ствол из кусочка бумаги.*



Подарки сделать просто: обвяжите нитками бумажные прямоугольники.